

广东碧桂园职业学院教务科研处

粤碧院教科〔2025〕37号

关于2025年上半年全国大学英语四、六级考试报名的通知

根据省教育考试院通知要求，2025年上半年全国大学英语四、六级考试（笔试）定于2025年6月14日举行，现将考试报名的有关事项通知如下：

一、报考对象

面向2022级、2023级、2024级全日制在校生。

二、报考条件

1. 大学英语四级（笔试）：已通过英语B级考试且成绩合格的学生；

2. 大学英语六级（笔试）：已通过大学英语四级（425分）考试的学生。

三、报考安排

网址：<https://cet-bm.neea.edu.cn/>

时间	步骤	内容	备注
报名截止前	注册及身份验证	报名网站 (https://cet-bm.neea.edu.cn), 用户注册及手机验证	1、非首次报考考生需进入报名网站, 登录界面, 点左上角的 ETEST 通行证, 登录通行证系统完善个人信息, 再从“进入报名”登录网站报名。 2、首次报考需完成报名网站用户注册及手机验证, 如有个人信息(身份证号、手机号)被占用的情况, 请尽早完成手持证件照上传核验。
3月17日 12:30 至 3月25日 17:00	考试资格确认及信息核对	考生登录报名网站, 核对个人信息: 姓名、性别、照片、身份证号、资格科目是否无误。	如报考资格有误或学籍资料有误, 请及时反馈教务科工作人员修改后再报名。
3月17日 12:30 至 3月25日 17:00	报名缴费	学生登录报名网站完成笔试科目的报名后, 需在 12 小时内完成缴费。	1、笔试考试 36 元/人, 报名网站自助完成。 2、逾期未完成报名缴费则将视为放弃报名(报名后须在 12 小时内完成缴费)。注: 笔试考点为清远职业技术学院。笔试缴费完成后可选报相应级别的口试, 口试自愿报名。
6月6日	笔试准考证打印	学生登录报名网站自行打印准考证	

四、报考注意事项

1. 本次考试仅提供 **300 个报考名额**, 采用**自愿报名方式**, 以**报名、缴费成功**为准, 先报先得;

2. 为不占用考试名额，学生报名成功后，请务必参加考试，提前做好规划。

注：缺考考生将取消下一次报名资格（停考一次）。

附件 1: 通知证验证小贴士

附件 2: CET 报名流程

教务科研处

2025年3月 17日

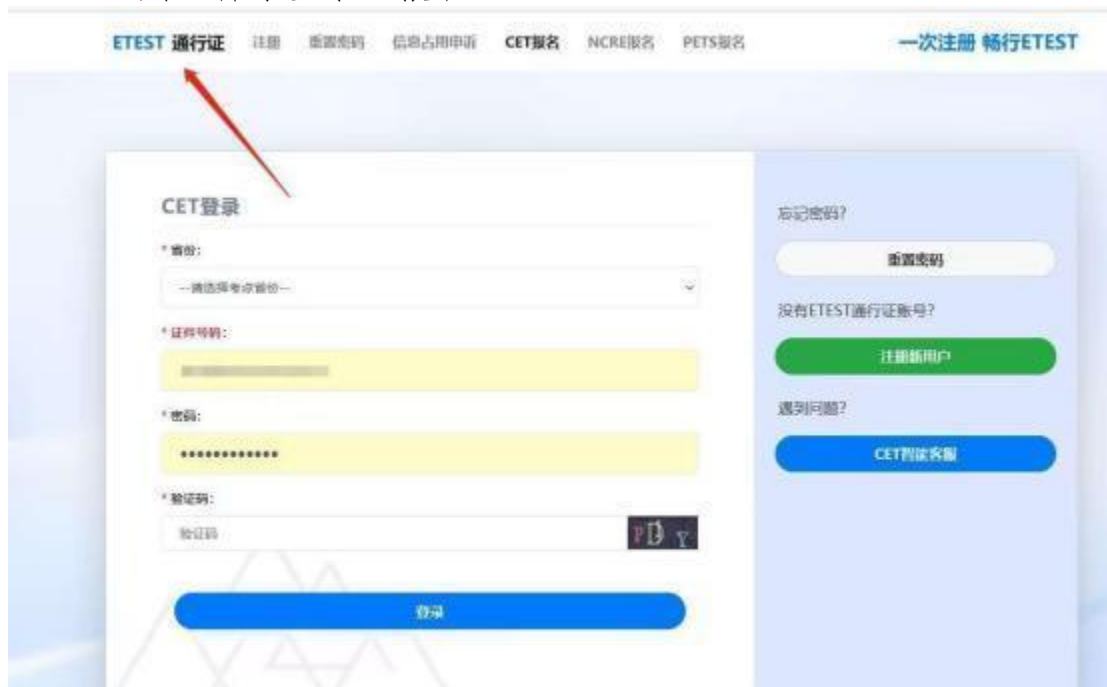
公开方式：主动公开

附件1：通知证验证小贴士

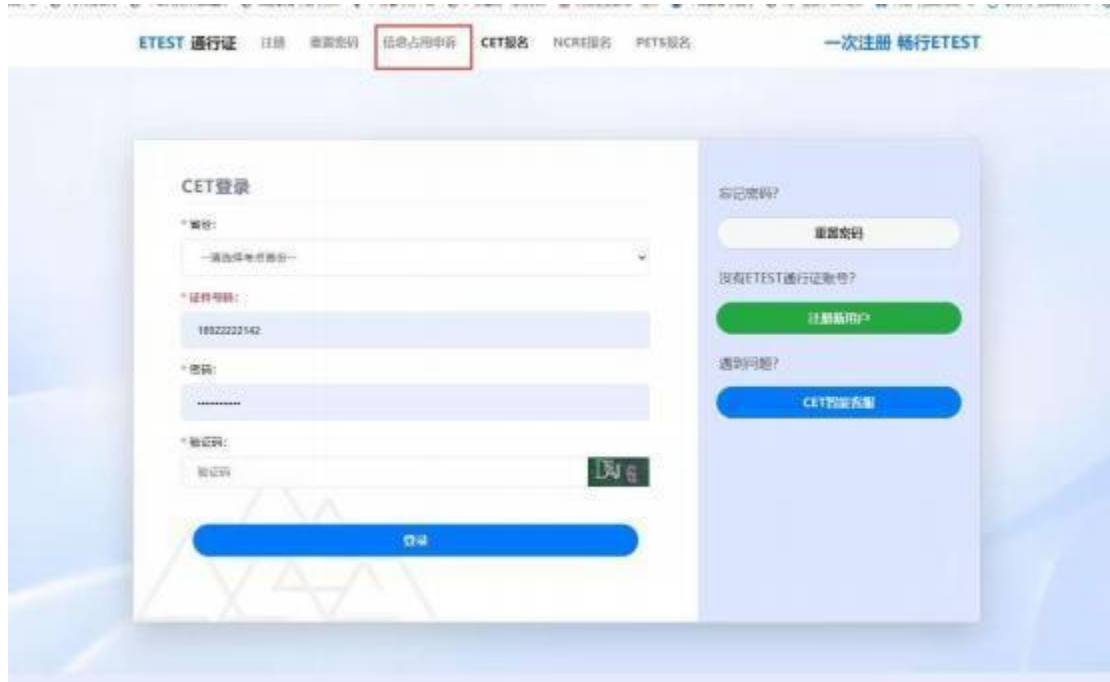
1、用手机号注册、登录通行证，完善证件信息。



2、用证件号登录、报名。



3、如有个人信息被占用的情况，请提交“信息占用申诉”。



全国大学英语四六级考试报名流程截图

目录

一 . 报名流程	7
1. 登录 CET 报名网站: cet.etest.net.cn	7
2. 输入账号、密码及验证码, 点击“登录”:	7
3. 进入登录报名系统界面, 点击“开始报名”:	8
4. 阅读并勾选报名协议, 点击“同意”:	8
5. 进入资格审核界面, 输入三项必填项: 证件类型 (不支持军官证)、证件号码、姓名;	9
点击“查询”:	9
6. 进入确认学籍信息及资格信息界面:	11
7. 学籍信息与资格信息无误后勾选页面下方确认按钮:	14
8. 进入笔试报名界面, 一旦通过学籍、资格验证后, 页面上方姓名就绑定为该学籍考生。	15
9. 选择笔试科目:	15
10. 进入报名信息界面: 可看到报名流程的进度: 已完成笔试报考, 可直接在下方进行缴费, 也可在页面中间部分继续选择“口试报考”; 或“CET6 资格复核”(同“6”):	16
11. 选择口试科目校区:	18
12. 以网站显示校区为准, 若剩余容量显示无, 可选择其他校区: 勾选科目, 点击“提交”:	19
13. 查看报名信息, 口试已完成报考:	20
14. 在页面下方查看笔试及口试科目信息, 无误后点击“支付”:	20
15. 页面跳转至支付平台, 选择支付方式:	21
二 . 账号密码使用及找回	22
1. 注册通行证账号	22
2. 密码找回	25
3. 更改账号邮箱:	28

一. 报名流程

1. 登录 CET 报名网站：cet.etest.net.cn

建议浏览器：火狐浏览器、谷歌浏览器、IE9+、360 浏览器（选择极速模式）

点击进入报名：

全国大学英语四、六级考试 (CET)
College English Test Band4 and Bands

客服电话：
010-62987880

首页 | 考试简介 | 考生须知 | 考试时间 | 报名流程 | 常见问题 | 特别提醒

注册 登录 资格验证 笔试报名缴费 口语报名缴费 报名成功

进入报名
ENTRY ENTRY

注册新用户
REGISTER NEW USER

常见问题
COMMON PROBLEM

CET4、6级考试

科学 客观
准确 公正

CET 考试报名动态
THE LATEST

2017年上半年考试时间：
笔试：6.17
上午：英语、日语、俄语、法语四级
下午：英语、日语、俄语六级
口语：5.20 英语四级 5.21 英语六级

2017年上半年考试报名时间（笔试和口语）

2. 输入账号、密码及验证码，点击“登录”：

（若没有账号点击“点击注册”，详见“流程二”。）



考生登录
LOGIN

账号： : u8@qq.com

密码： 找回密码

验证码： wmfX

没有通行证?点击注册

登录 重置

3.进入登录报名系统界面，点击“开始报名”：

姓名：未设置 考次：2017年上半年CET考试 退出

全国大学英语四、六级考试报名网
CET4/CET6 Registration

欢迎登录CET考试报名系统

基本信息	
考试名称：	2017年上半年CET考试
报名状态：	未报名

开始报名

COPYRIGHT：中华人民共和国教育部考试中心 / All RIGHTS RESERVED
京ICP备05031027

4.阅读并勾选报名协议，点击“同意”：



报名协议

1. 本报名网站的所有权归教育部考试中心所有，考生必须完全同意本协议条款，方可进行网上报名。
2. 考生本人已认真阅读并同意遵守本网站提供的报名流程及考生须知。
3. 考生本人保证报名时的个人信息资料真实、正确，并将对个人信息不真实或不正确而导致无法参加考试以及其它直接或间接的后果负责。
4. 考生本人理解并同意，在报名过程中出现不可抗力所引起的无法正常报名的情况，本网站不承担任何直接或间接的责任。
5. 考生本人理解并同意，网上支付系统由支付平台所有并运营，在付费过程中由于支付平台网上系统问题造成考生无法支付的情况，保证按规定的程序和要求参加考试，如有违反，自愿按《国家教育考试违规处理办法》有关条款接受处理。
11. 遵守全国大学英语四、六级考试有关报名规定，不弄虚作假，不伪造、使用假证明、假证书。如有违反，自愿按规定接受处理。
12. 服从考场工作人员和监考教师管理，自觉遵守考试纪律，考试诚实守信，不违规，不作弊。



我已阅读并接受遵守本网站报名协议

不同意

同意

5. 进入资格审核界面，输入三项必填项：证件类型（不支持军官证）、证件号码、姓名；点击“查询”：



资格信息查询

* 证件类型:

- 请选择 -

学籍证件类型

* 证件号码:

请输入证件号码

* 姓名:

请输入姓名

查 询



资格信息查询

* 证件类型:

- 请选择 -

- 请选择 -

中华人民共和国居民身份证

台湾居民往来大陆通行证

港澳居民来往内地通行证

护照

香港身份证

澳门身份证

请输入姓名

查 询



资格信息查询

*证件类型:
澳门身份证

*证件号码:
99301000001

*姓名:
颜冬儿

查 询



资格信息查询

*证件类型:
台湾居民往来大陆通行证

*证件号码:
WW1

*姓名:
张三·李四

提示

查询成功!

确定

查 询

6.进入确认学籍信息及资格信息界面:

资格信息确认

提示:

1. 如果发现学籍信息有误, 请勿继续报考, 尽快联系学校相关负责人进行处理。
2. 资格科目是综合当前考次的设置信息而生成的, 如有异议, 请联系学校相关负责人。
3. 资格科目为无的考生无法继续报名。
4. 不具有CE6报考资格的考生, 如果满足CE6资格复核申请条件, 会在本页面和考生详情页显示“CET6资格复核”按钮。如对CE6资格有异议, 可通过“CET6资格复核”申请复核, 系统会即时或在24小时内进行复核反馈。
5. 每个通行证只能提交一次“CET6资格复核”申请, 一旦复核通过, 将无法更改和取消。
6. CET6资格复核, 如果CET4成绩为2005年之前的, 请联系学校相关老师。



姓名: 颜冬儿

性别: 女

证件类型: 澳门身份证

证件号码: 99301000001

资格科目: 英语四级笔试; 日语四级笔试; 日语六级笔试; 德语四级笔试; 德语六级笔试; 英语四级口试

CET6资格复核

若考生反映有六级资质, 资格科目却没有六级显示, 可建议考生点击下方“CET6 资格复核”:

6、CET6资格复核, 如果CET4成绩为2005年之前的, 请联系学校相关老师。



姓名: 颜冬儿

性别: 女

证件类型: 澳门身份证

证件号码: 99301000001

资格科目: 英语四级笔试; 日语四级笔试; 日语六级笔试; 英语四级口试

CET6资格复核

输入 2005 年 (含) 以后的四级笔试准考证号码, 点击“保存并提交复核”:

(若成绩为 2005 年以前的或忘记笔试准考证号码均需要联系学校相关老师进行咨询。)

新增CET6资格复核申请

提示：
CET4成绩为2005年之前或忘记CET4准考证号的考生，请联系学校相关负责老师。

姓名：* 颜冬儿

证件类型：* 澳门身份证

证件号码：* 99301000001

准考证号：* 考生通过CET4的准考证号

保存并提交复核 关闭

提示：除非复核失败，不可再次修改复核信息，点击“确定”：

新增CET6资格复核申请

提示：
CET4成绩为2005年之前或忘记CET4准考证号的考生，请联系学校相关负责老师。

姓名：* 罗海

证件类型：* 澳门

证件号码：* 993

准考证号：* 111

提示
保存并提交复核申请信息后，除非复核失败，不可再次修改复核信息，确认继续？

确定 取消

保存并提交复核 关闭

提示
操作成功！

确定

系统会在 24 小时内进行复核反馈，请考生稍后随时登录网站再次点击“CET6 资格复核”查看复核状态，一旦复核通过，将无法更改和取消。

查看复核申请信息

姓名：	罗海安
证件类型：	澳门身份证
证件号码：	99301000002
准考证号：	1111111111111111
复核状态：	未复核

关闭

7.学籍信息与资格信息无误后勾选页面下方确认按钮：

后八级口试

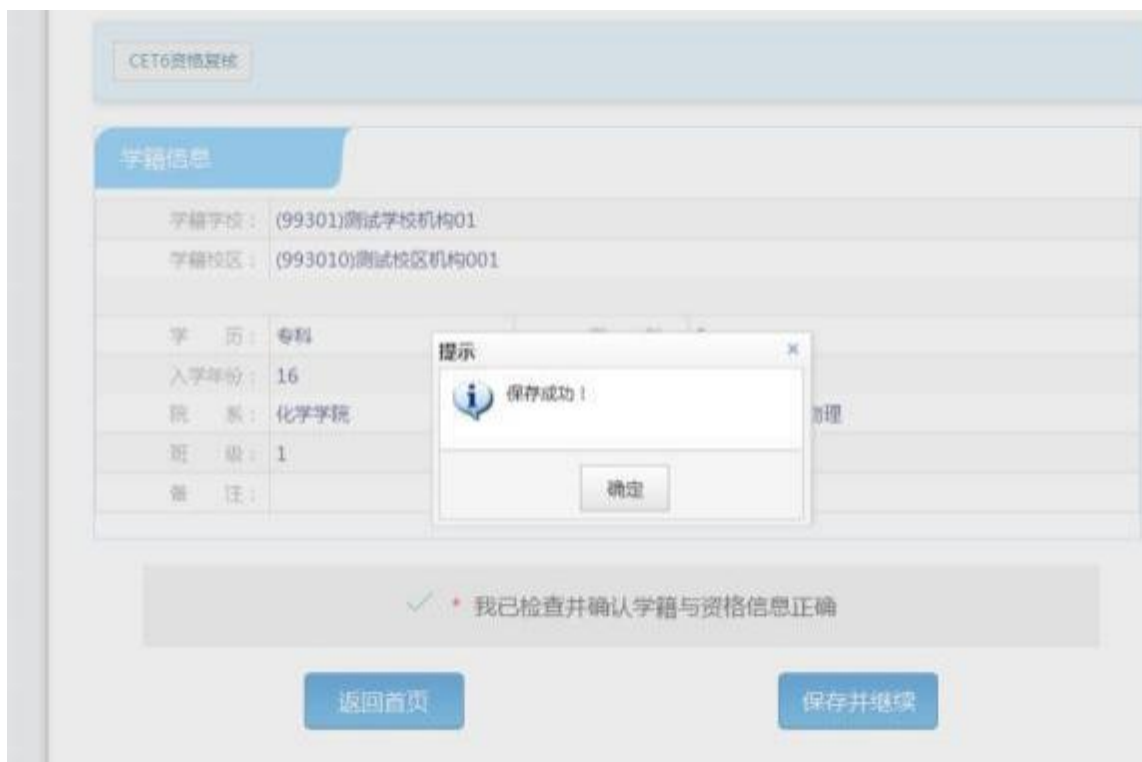
学籍信息

学籍学校：	(99101)测试学校		
学籍校区：	(991010)99101-0学区		
学 历：	本科	学 制：	4
入学年份：	16	年 级：	01
院 系：	工商管理	专 业：	会计
班 级：	01	学 号：	01
备 注：			

* 我已检查并确认学籍与资格信息正确

返回首页

请勾选确认



8. 进入笔试报名界面，一旦通过学籍、资格验证后，页面上方姓名就绑定为该学籍考生。
阅读报考须知及省通告：



9. 选择笔试科目：

注：同级别科目仅能报考一科。如英语四级与日语四级无法同时报考。



10.进入报名信息界面：可看到报名流程的进度：已完成笔试报考，可直接在下方进行缴费，也可在页面中间部分继续选择“口试报考”；或“CET6 资格复核”（同“6”）：

报名信息

提示：

- 1、必须先完成笔试科目的报考，才可以报考同级别口语。
- 2、可以只报考笔试，但不可以只报考口语。
- 3、不同科目可分多次报考、支付。只有支付成功的科目才算报名完成。
- 4、所有已报考科目如果24小时内未支付，将会被系统自动删除，报考完毕请尽快完成支付。
- 5、如果报考科目为空，报名信息会被系统自动删除。



姓 名： 颜冬儿
性 别： 女
证件类型： 澳门身份证
证件号码： 99301000001
学 籍： (99301)测试学校机构01 — (993010)测试校区机构001

报名流程：



存在未支付笔试科目，请通过“支付缴费”进行支付。



存在未支付笔试科目，请通过“支付缴费”进行支付。

[返回首页](#)

[CET6资格复核](#)

[笔试报考](#)

[口语报考](#)

[编辑口语报考科目信息](#)

报名个人信息

学籍学校：	(99301)测试学校机构01
学籍校区：	(993010)测试校区机构001
资格科目：	英语四级笔试；日语四级笔试；日语六级笔试；德语四级笔试；德语六级笔试；英语四级口试

笔试报考科目信息

支付状态：全未支付 未支付：¥0.02

#	科目	费用(元)	支付状态	编排状态	科目报考方式	报名学校	报名校区
1	(1) 英语四级笔试	0.01	未支付	未编排	考生注册	(99301)测试学校机构01	(993010)测试校区机构001
2	(4) 日语六级笔试	0.01	未支付	未编排	考生注册	(99301)测试学校机构01	(993010)测试校区机构001

支付
更新

口试报考科目信息

当前没有报考口试科目，可通过“口试报考”进行科目报考！

通告信息

省通告：(99)测试省

一、遵守时间
 二、遵守记录
 三、不得迟到，不许早退
 四、尊敬老师、友爱同学

11.选择口试科目校区：

姓名：韩冬儿 考次：2017年上半年CET考试 退出

全国大学英语四、六级考试报名网
 CET4/CET6 Registration

口试科目报考

口试科目报考须知：

口试科目可报考要求考生具有科目报考资格。同级别笔试科目已经报考，科目考试日期非空，校区在报名时间内，有剩余容量，费用已设且大于0。

口试报考科目的可报考校区受考生学籍校区、学籍学校口试报考设置限制，如有疑问请咨询学校相关老师。

口试报考科目为选报科目，可以不报任何口试科目

已报未支付科目在24小时后会被系统删除。已报未支付科目在报名时间内可以取消。如已报未支付科目无法取消，请联系学校老师确认是否被集体缴费锁定。

已支付科目不可取消报考，具体编排信息可到考生详细页面查看。口试准考证打印时间在首页。准考证下载链接在可以打印准考证时会在考生详细页面显示。

口试报考科目的具体考试时间、考试地点以准考证为准。

省通告

(99)测试省

一、遵守时间
 二、遵守记录
 三、不得迟到，不许早退
 四、尊敬老师、友爱同学

英语四级口试

报名学校校区：英语四级口试报名学校校区 ... 选择 Q

科目	费用(元)	报名学校	报名校区	剩余容量	报名时间	考试日期
英语六级口试						
不具有CET六级口试报考资格！						

提交
返回

12.以网站显示校区为准，若剩余容量显示无，可选择其他校区：勾选科目，点击“提交”：

报考须知：

可报考费
且大于0。
科目的可
科目为选
付科目在
否被集体
目不可取
考生详细
科目的具

选择报名校区（双击选取）

机构名称	机构代码	机构级别
1 测试省	99	省级
2 测试学校机构01	99301	学校级
3 测试校区机构001	993010	校区级
4 测试校区机构002	993011	校区级
5 ""	99401	学校级

取消，请联
连接在可以
遵守时间
遵守记录
不得迟到
尊敬老师

英语四级口试

报名学校校区：(99301)测试学校机构01 — (993010)测试校区机构001 选择

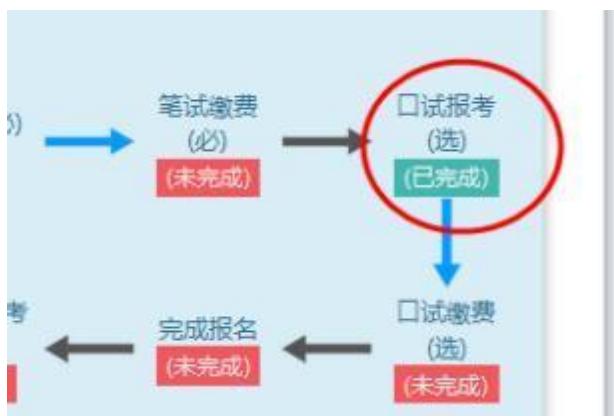
科目	费用(元)	报名学校	报名校区	剩余容量	报名时间
✓ (F) 英语四级口试	0.01	(99301)测试学校机构01	(993010)测试校区机构001	有	2017-03-08 08:00

英语六级口试

不具有CET六级口试报考资格！

提交 返回

13.查看报名信息，口试已完成报考：



14.在页面下方查看笔试及口试科目信息，无误后点击“支付”：

笔试报考科目信息

支付状态：全未支付 未支付：¥0.02

#	科目	费用(元)	支付状态	编排状态	科目报考方式	报名学校	报名校区
1	(1) 英语四级笔试	0.01	未支付	未编排	考生注册	(99301)测试学校机构01	(993010)测试校区机构001
2	(4) 日语六级笔试	0.01	未支付	未编排	考生注册	(99301)测试学校机构01	(993010)测试校区机构001

支付 更新

口试报考科目信息

支付状态：全未支付 未支付：¥0.01

#	科目	费用(元)	支付状态	编排状态	科目报考方式	报名学校	报名校区
1	(F) 英语四级口试	0.01	未支付	未编排	考生注册	(99301)测试学校机构01	(993010)测试校区机构001

支付 更新

页面提示确认报考信息，点击“去支付”，再次提示确认报考信息，点击“确定”：



15. 页面跳转至支付平台，选择支付方式：



选择“支付宝”，点击“确定”，页面跳转至支付宝网站进行支付。



选择“首信易支付”，选择“支付银行”，点击“确定”，页面跳转至银行界面进行支付。



二 . 账号密码使用及找回

1.注册通行证账号

步骤一：

登录 CET 报名网站：

点击进入报名：



步骤二:

点击“点击注册”:



步骤三:

输入电子邮箱、密码及验证码, 个人资料可选填,

点击“提交”：

提示：邮箱将作为您的登录账号

电子邮箱：7706e@163.com

提示：密码长度为6-18位字符

密码：*****

密码确认：*****

个人资料 (可选项)

证件类型：-请选择-

证件号：

姓名：

验证码：cfod

提交

已经有ETEST通行证,直接登录：

登录

步骤四：

输入账号邮箱、密码及验证码，

点击“登录”：

ETEST通行证

账号：7706e@163.com

密码：*****

验证码：xaks

登录

选择其他账号登录:

没有ETEST通行证?

用户注册

一次登录，畅行ETEST

步骤四：

若可看到账号信息，证明注册成功，可在此通行证网站修改个人账户资料及密码：



步骤五：

再次打开 cet 报名网站即可登录进行报考。

2. 密码找回

步骤一：

登录 CET 报名网站：

点击进入报名：



步骤二：

点击找回密码：



步骤三：

输入邮箱号、验证码，点击“找回密码”：



步骤四：

登录个人邮箱找到系统发送的密码重置链接，

(链接分为教育网用户、非教育网用户，第一条链接无法打开，可点击第二条。)

输入邮箱名称及密码并再次确认后点击提交，显示修改密码成功：





步骤五：

考生需重新打开报名网站点击进入报名，输入邮箱账号及找回密码进行登录。



3.更改账号邮箱：

(1) 考生注册邮箱错误，记得密码：

步骤一：

考生需自行登录通行证网站修改邮箱：

登录报名网站，点击“注册新用户”：



步骤二：

进入通行证网站，点击右侧“登录”：



步骤三：

输入错误的邮箱及密码、验证码，点击“登录”：



一次登录，畅行ETEST

ETEST通行证

账号：

密码： [找回密码](#)

验证码：

[选择其他账号登录](#)

没有ETEST通行证？

步骤四：

点击左侧“修改资料”：

账号信息



通行证ID:7DCE2A03B4B74FC9A55F6CA86F73A903

电子邮箱： [验证邮箱](#)

手机：

证件类型：

证件号：

姓名：

步骤五：

在电子邮箱输入框输入正确的邮箱、验证码，点击“提交”：

账号信息



通行证ID:7DCE2A03B4B74FC9A55F6CA86F73A903

电子邮箱: 775177068@126.com

手机:

证件类型: -请选择-

证件号:

姓名:

验证码: 

提交 取消

更改成功:

账号信息



通行证ID:7DCE2A03B4B74FC9A55F6CA86F73A903

电子邮箱: 775177068@126.com [验证邮箱](#)

手机:

证件类型:

(2) 考生注册邮箱错误，忘记密码:

- 仅注册，未通过学籍验证，后台查不到考生信息。考生需重新注册：流程同注册用户。
- 已通过学籍验证，考生需重新注册后，由报名中心采集考生通行证 ID 及新邮箱，为其重新绑定：
步骤一：重新注册，流程同注册用户；

步骤二：致电报名中心，将通行证页面的 **通行证 ID 及新邮箱** 提供给咨询专员，采集信息后提交给领

导，为考生重新绑定：

账号信息



[修改资料](#) [修改密码](#)

通行证ID:7DCE2A03B4B74FC9A55F6CA86F73A903

电子邮箱: 775177068@126.com [验证邮箱](#)

手机:

证件类型:

证件号:

姓名: